

BONITETNI IZVEŠTAJ

Datum izdavanja: 1. 11. 2017

ŠIMŠIĆ DOO BEOGRAD

Bonitetna ocena



A+

Opšte informacije

Finansijski podaci

Grafička analiza finansijskih podataka

Izdavač: CompanyWall d.o.o., Makenzijeva 53, 11000 Beograd

Podaci u bonitetnom izveštaju su rezultat izračuna na temelju javno dostupnih podataka, zato Companywall d.o.o. ne preuzima odgovornost za tačnost, aktualnost ili kvalitet podataka, koje izveštaj sadrži. Podaci su informativne prirode i mogu se koristiti isključivo za lične namene i nekomercijalnu upotrebu. CompanyWall d.o.o. za moguću nastalu štetu, posredno ili neposredno, koja je korisniku nastala upotrebom podataka na portalu, ne odgovara.

Opšte informacije

Matično društvo

Dugi naziv:	PREDUZEĆE ZA PROIZVODNJU, PROJEKTOVANJE, TRGOVINU I USLUGE ŠIMŠIĆ DOO, BEOGRAD (SAVSKI VENAC)
PIB:	100278600
Matični broj:	17351753
Broj zaposlenih:	21
KD:	3102 - Proizvodnja kuhinjskog nameštaja
Datum upisa:	21. 10. 2001

Ključne osobe

Zastupnici:	Branko Šimšić
Vlasnici:	Ana Šimšić, Branko Šimšić, Dragan Šimšić, Radimirka Šimić
Nadzornici:	Branko Šimšić
Prokuristi:	

Bonitetna ocena



Firma koja je zaslužila bonitetnu ocenu A+ je ona koja ne pokazuje nikakve znakove za rizično poslovanje u budućnosti. S takvim preduzećem ostale firme mogu kvalitetno i uspešno da sarađuju, a uspešno poslovanje će se nastaviti i u budućnosti. Nešto slabija ocena je ovim firmama dodeljena zbog poslovanja u prošlosti, ili kada je reč o mladoj firmi, ipak ona je sada pouzdan poslovni partner.

Bilans stanja

NASLOV	2015	2016	Index
Upisani a neplaćeni kapital	0,00	0,00	
Stalna imovina	8.686.000,00	8.215.000,00	0,95
Nematerijalna imovina	0,00	0,00	
Ulaganja u razvoj	0,00	0,00	
Koncesije, patenti, licence, robne i uslužne marke, softver i ostala prava	0,00	0,00	
Gudvil	0,00	0,00	
Ostala nematerijalna imovina	0,00	0,00	
Nematerijalna imovina u pripremi	0,00	0,00	
Avansi za nematerijalnu imovinu	0,00	0,00	
Nekretnine, postrojenja i oprema	8.481.000,00	8.010.000,00	0,94
Zemljište	0,00	0,00	
Građevinski objekti	0,00	0,00	
Postrojenja i oprema	0,00	0,00	
Investicione nekretnine	0,00	0,00	
Ostale nekretnine, postrojenja i oprema	0,00	0,00	
Nekretnine, postrojenja i oprema u pripremi	0,00	0,00	
Ulaganja na tuđim nekretninama, postrojenjima i opremi	0,00	0,00	
Avansi za nekretnine, postrojenja i opremu	0,00	0,00	
Biološka sredstva	0,00	0,00	
Šume i višegodišnji zasadi	0,00	0,00	
Osnovno stado	0,00	0,00	
Biološka sredstva u pripremi	0,00	0,00	
Avansi za biološka sredstva	0,00	0,00	
Dugoročni finansijski plasmani	205.000,00	205.000,00	1,00
Učešća u kapitalu zavisnih pravnih lica	0,00	0,00	
Učešća u kapitalu pridruženih pravnih lica i zajedničkim poduhvatima	0,00	0,00	
Učešća u kapitalu ostalih pravnih lica i druge hartije od vrednosti raspoložive za prodaju	0,00	0,00	
Dugoročni plasmani matičnim i zavisnim pravnim licima	0,00	0,00	
Dugoročni plasmani ostalim povezanim pravnim licima	0,00	0,00	
Dugoročni plasmani u zemlji	0,00	0,00	
Dugoročni plasmani u inostranstvu	0,00	0,00	
Hartije od vrednosti koje se drže do dospeća	0,00	0,00	
Ostali dugoročni finansijski plasmani	0,00	0,00	
Dugoročna potraživanja	0,00	0,00	
Potraživanja od matičnog i zavisnih pravnih lica	0,00	0,00	

NASLOV	2015	2016	Index
Potraživanja od ostalih povezanih lica	0,00	0,00	
Potraživanja po osnovu prodaje na robni kredit	0,00	0,00	
Potraživanje za prodaju po ugovorima o finansijskom lizingu	0,00	0,00	
Potraživanja po osnovu jemstva	0,00	0,00	
Sporna i sumnjiva potraživanja	0,00	0,00	
Ostala dugoročna potraživanja	0,00	0,00	
Odložena poreska sredstva	0,00	0,00	
Obrtna imovina	13.065.000,00	18.989.000,00	1,45
Zalihe	9.017.000,00	11.098.000,00	1,23
Materijal, rezervni delovi, alat i sitan inventar	0,00	0,00	
Nedovršena proizvodnja i nedovršene usluge	0,00	0,00	
Gotovi proizvodi	0,00	0,00	
Roba	0,00	0,00	
Stalna sredstva namenjena prodaji	0,00	0,00	
Plaćeni avansi za zalihe i usluge	0,00	0,00	
Potraživanja po osnovu prodaje	2.232.000,00	3.803.000,00	1,70
Kupci u zemlji - matična i zavisna pravna lica	0,00	0,00	
Kupci u inostranstvu - matična i zavisna pravna lica	0,00	0,00	
Kupci u zemlji - ostala povezana pravna lica	0,00	0,00	
Kupci u inostranstvu - ostala povezana pravna lica	0,00	0,00	
Kupci u zemlji	0,00	0,00	
Kupci u inostranstvu	0,00	0,00	
Ostala potraživanja po osnovu prodaje	0,00	0,00	
Potraživanja iz specifičnih poslova	0,00	0,00	
Druga potraživanja	54.000,00	0,00	
Finansijska sredstva koja se vrednuju po fer vrednosti kroz bilans uspeha	0,00	0,00	
Kratkoročni finansijski plasmani	0,00	0,00	
Kratkoročni krediti i plasmani - matična i zavisna pravna lica	0,00	0,00	
Kratkoročni krediti i plasmani - ostala povezana pravna lica	0,00	0,00	
Kratkoročni krediti i zajmovi u zemlji	0,00	0,00	
Kratkoročni krediti i zajmovi u inostranstvu	0,00	0,00	
Ostali kratkoročni finansijski plasmani	0,00	0,00	
Gotovinski ekvivalenti i gotovina	1.714.000,00	925.000,00	0,54
Porez na dodatu vrednost	0,00	3.151.000,00	
Aktivna vremenska razgraničenja	48.000,00	12.000,00	0,25

NASLOV	2015	2016	Index
Ukupna aktiva = poslovna imovina	21.751.000,00	27.204.000,00	1,25
Vanbilansna aktiva	0,00	0,00	
Kapital	6.020.000,00	7.207.000,00	1,20
Osnovni kapital	332.000,00	332.000,00	1,00
Akcijski kapital	0,00	0,00	
Udeli društava s ograničenom odgovornošću	0,00	0,00	
Ulozi	0,00	0,00	
Državni kapital	0,00	0,00	
Društveni kapital	0,00	0,00	
Zadružni udeli	0,00	0,00	
Emisiona premija	0,00	0,00	
Ostali osnovni kapital	0,00	0,00	
Upisani a neplaćeni kapital	0,00	0,00	
Otkupljene sopstvene akcije	0,00	0,00	
Rezerve	35.000,00	35.000,00	1,00
Revalorizacija rezerve po osnovu revalorizacije nematerijalne imovine, nekretnina, postrojenja i opreme	0,00	0,00	
Nerealizovani dobiti po osnovu hartija od vrednosti i drugih komponenti ostalog sveobuhvatnog rezultata	0,00	0,00	
Nerealizovani gubici po osnovu hartija od vrednosti i drugih komponenti ostalog sveobuhvatnog rezultata	0,00	0,00	
Neraspoređeni dobitak	5.653.000,00	6.840.000,00	1,21
Neraspoređeni dobitak ranijih godina	0,00	0,00	
Neraspoređeni dobitak tekuće godine	0,00	0,00	
Učešće bez prava kontrole	0,00	0,00	
Gubitak	0,00	0,00	
Gubitak ranijih godina	0,00	0,00	
Gubitak tekuće godine	0,00	0,00	
Dugoročna rezervisanja i obaveze	1.963.000,00	1.294.000,00	0,66
Dugoročna rezervisanja	0,00	0,00	
Rezervisanja za troškove u garantnom roku	0,00	0,00	
Rezervisanja za troškove obnavljanja prirodnih bogatstava	0,00	0,00	
Rezervisanja za troškove restrukturiranja	0,00	0,00	
Rezervisanja za naknade i druge beneficije zaposlenih	0,00	0,00	
Rezervisanja za troškove sudskih sporova	0,00	0,00	
Ostala dugoročna rezervisanja	0,00	0,00	
Dugoročne obaveze	1.963.000,00	1.294.000,00	0,66
Obaveze koje se mogu konvertovati u kapital	0,00	0,00	

NASLOV	2015	2016	Index
Obaveze prema matičnim i zavisnim pravnim licima	0,00	0,00	
Obaveze prema ostalim povezanim pravnim licima	0,00	0,00	
Obaveze po emitovanim hartijama od vrednosti u periodu dužem od godinu dana	0,00	0,00	
Dugoročni krediti i zajmovi u zemlji	0,00	0,00	
Dugoročni krediti i zajmovi u inostranstvu	0,00	0,00	
Obaveze po osnovu finansijskog lizinga	0,00	0,00	
Ostale dugoročne obaveze	0,00	0,00	
Odložene poreske obaveze	0,00	0,00	
Kratkoročne obaveze	13.768.000,00	18.703.000,00	1,36
Kratkoročne finansijske obaveze	1.010.000,00	741.000,00	0,73
Kratkoročni krediti od matičnih i zavisnih pravnih lica	0,00	0,00	
Kratkoročni krediti od ostalih povezanih pravnih lica	0,00	0,00	
Kratkoročni krediti i zajmovi u zemlji	0,00	0,00	
Kratkoročni krediti i zajmovi u inostranstvu	0,00	0,00	
Obaveze po osnovu stalnih sredstava i sredstava obustavljenog poslovanja namenjenih prodaji	0,00	0,00	
Ostale kratkoročne finansijske obaveze	0,00	0,00	
Primljeni avansi, depoziti i kaucije	7.876.000,00	12.404.000,00	1,57
Obaveze iz poslovanja	4.063.000,00	5.538.000,00	1,36
Dobavljači – matična i zavisna pravna lica u zemlji	0,00	0,00	
Dobavljači – matična i zavisna pravna lica u inostranstvu	0,00	0,00	
Dobavljači – ostala povezana pravna lica u zemlji	0,00	0,00	
Dobavljači – ostala povezana pravna lica u inostranstvu	0,00	0,00	
Dobavljači u zemlji	0,00	0,00	
Dobavljači u inostranstvu	0,00	0,00	
Ostale obaveze iz poslovanja	0,00	0,00	
Ostale kratkoročne obaveze	0,00	0,00	
Obaveze po osnovu poreza na dodatu vrednost	819.000,00	0,00	
Obaveze za ostale poreze, doprinose i druge dažbine	0,00	20.000,00	
Pasivna vremenska razgraničenja	0,00	0,00	
Gubitak iznad visine kapitala	0,00	0,00	
Ukupna pasiva	21.751.000,00	27.204.000,00	1,25
Vanbilansna pasiva	0,00	0,00	

Bilans uspeha

NASLOV	2015	2016	Index
Poslovni prihodi	64.003.000,00	86.054.000,00	1,34
Prihodi od prodaje robe	451.000,00	775.000,00	1,72
Prihodi od prodaje robe matičnim i zavisnim pravnim licima na domaćem tržištu	0,00	0,00	
Prihodi od prodaje robe matičnim i zavisnim pravnim licima na inostranom tržištu	0,00	0,00	
Prihodi od prodaje robe ostalim povezanim pravnim licima na domaćem tržištu	0,00	0,00	
Prihodi od prodaje robe ostalim povezanim pravnim licima na inostranom tržištu	0,00	0,00	
Prihodi od prodaje robe na domaćem tržištu	0,00	0,00	
Prihodi od prodaje robe na inostranom tržištu	0,00	0,00	
Neto dobit / gubitak	63.552.000,00	85.279.000,00	1,34
Prihodi od prodaje proizvoda i usluga matičnim i zavisnim pravnim licima na domaćem tržištu	0,00	0,00	
Prihodi od prodaje proizvoda i usluga matičnim i zavisnim pravnim licima na inostranom tržištu	0,00	0,00	
Prihodi od prodaje proizvoda i usluga ostalim povezanim pravnim licima na domaćem tržištu	0,00	0,00	
Prihodi od prodaje proizvoda i usluga ostalim povezanim pravnim licima na inostranom tržištu	0,00	0,00	
Prihodi od prodaje proizvoda i usluga na domaćem tržištu	0,00	0,00	
Prihodi od prodaje gotovih proizvoda i usluga na inostranom tržištu	0,00	0,00	
Prihodi od premija, subvencija, dotacija, donacija i sl.	0,00	0,00	
Drugi poslovni prihodi	0,00	0,00	
Poslovni rashodi	63.580.000,00	84.748.000,00	1,33
Nabavna vrednost prodate robe	3.648.000,00	3.198.000,00	0,88
Prihodi od aktiviranja učinaka i robe	0,00	0,00	
Povećanje vrednosti zaliha nedovršenih i gotovih proizvoda i nedovršenih usluga	0,00	0,00	
Smanjenje vrednosti zaliha nedovršenih i gotovih proizvoda i nedovršenih usluga	0,00	0,00	
Troškovi materijala	38.705.000,00	51.529.000,00	1,33
Troškovi goriva i energije	2.256.000,00	2.429.000,00	1,08
Troškovi zarada, naknada zarada i ostali lični rashodi	10.384.000,00	11.656.000,00	1,12
Troškovi proizvodnih usluga	6.368.000,00	13.588.000,00	2,13
Troškovi amortizacije	1.045.000,00	1.157.000,00	1,11
Troškovi dugoročnih rezervisanja	0,00	0,00	
Nematerijalni troškovi	1.174.000,00	1.191.000,00	1,01
Poslovni dobitak	423.000,00	1.306.000,00	3,09

NASLOV	2015	2016	Index
Poslovni gubitak	0,00	0,00	
Finansijski prihodi	71.000,00	28.000,00	0,39
Finansijski prihodi od povezanih lica i ostali finansijski prihodi	0,00	0,00	
Finansijski prihodi od matičnih i zavisnih pravnih lica	0,00	0,00	
Finansijski prihodi od ostalih povezanih pravnih lica	0,00	0,00	
Prihodi od učešća u dobitku pridruženih pravnih lica i zajedničkih poduhvata	0,00	0,00	
Ostali finansijski prihodi	0,00	0,00	
Prihodi od kamata (od trećih lica)	0,00	0,00	
Pozitivne kursne razlike i pozitivni efekti valutne klauzule (prema trećim licima)	71.000,00	28.000,00	0,39
Finansijski rashodi	215.000,00	259.000,00	1,20
Finansijski rashodi iz odnosa sa povezanim pravnim licima i ostali finansijski rashodi	0,00	0,00	
Finansijski rashodi iz odnosa sa matičnim i zavisnim pravnim licima	0,00	0,00	
Finansijski rashodi iz odnosa sa ostalim povezanim pravnim licima	0,00	0,00	
Rashodi od učešća u gubitku pridruženih pravnih lica i zajedničkih poduhvata	0,00	0,00	
Ostali finansijski rashodi	0,00	0,00	
Rashodi kamata (prema trećim licima)	189.000,00	145.000,00	0,77
Negativne kursne razlike i negativni efekti valutne klauzule (prema trećim licima)	26.000,00	114.000,00	4,38
Dobitak iz finansiranja	0,00	0,00	
Gubitak iz finansiranja	144.000,00	231.000,00	1,60
Prihodi od usklađivanja vrednosti ostale imovine koja se iskazuje po fer vrednosti kroz bilans uspeha	11.000,00	0,00	
Rashodi od usklađivanja vrednosti ostale imovine koja se iskazuje po fer vrednosti kroz bilans uspeha	0,00	5.000,00	
Ostali prihodi	764.000,00	177.000,00	0,23
Ostali rashodi	0,00	0,00	
Dobitak iz redovnog poslovanja pre oporezivanja	1.054.000,00	1.247.000,00	1,18
Gubitak iz redovnog poslovanja pre oporezivanja	0,00	0,00	
Neto dobitak poslovanja koje se obustavlja, efekti promene računovodstvene politike i ispravka grešaka iz ranijih perioda	0,00	0,00	
Neto gubitak poslovanja koje se obustavlja, rashodi promene računovodstvene politike i ispravka grešaka iz ranijih perioda	0,00	0,00	
Dobitak pre oporezivanja	1.054.000,00	1.247.000,00	1,18
Gubitak pre oporezivanja	0,00	0,00	
Poreski rashod perioda	43.000,00	60.000,00	1,40

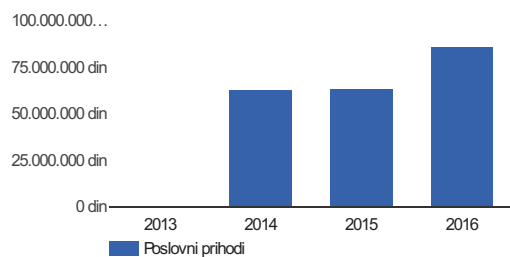
NASLOV	2015	2016	Index
Odloženi poreski rashodi perioda	0,00	0,00	
Odloženi poreski prihodi perioda	0,00	0,00	
Isplaćena lična primanja poslodavca	0,00	0,00	
Neto dobitak	1.011.000,00	1.187.000,00	1,17
Neto gubitak	0,00	0,00	
Neto dobitak koji pripada manjinskim ulagačima	0,00	0,00	
Neto dobitak koji pripada većinskom vlasniku	0,00	0,00	
Neto gubitak koji pripada manjinskim ulagačima	0,00	0,00	
Neto gubitak koji pripada većinskom vlasniku	0,00	0,00	
Osnovna zarada po akciji	0,00	0,00	
Umanjena (razvodnjena) zarada po akciji	0,00	0,00	
	21.000,00	0,00	

Pokazatelji

NASLOV	2016
Racio tekuće likvidnosti	1,02
Racio redukovane likvidnosti	0,42
Racia solventnosti	
Racio pokrića stalne imovine	0,88
Racio pokrića realne imovine	0,44
Racio pokrića zaliha NOK-om	0,03
Racio pokrića obrtne imovine NOK-om	0,02
Racio zaduzenosti	2,77
Racio pokrića kamata zaradom	9,60
Racia efikasnosti	
Racio obrta poslovne imovine	3,52
Racio obrta fiksne imovine	10,18
Racio obrta kapitala	13,01
Racio obrta obrtne imovine	5,37
Racio obrta zaliha	8,56
Racio obrta potraživanja od kupaca	45,26
Racio obrta obaveza prema dobavljačima	12,77
Racia profitabilnosti	
Stopa bruto poslovnog dobitka	0,48
Stopa neto poslovnog dobitka	0,02
Racio neto profitne marže	0,01
Racio bruto profitne marže	0,02
ROA	0,05
ROE	0,16

Grafička analiza finansijskih podataka

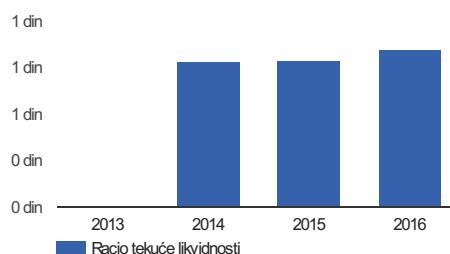
Poslovni prihodi



2016	86.054.000,00
2015	64.003.000,00
2014	63.305.000,00
2013	0,00

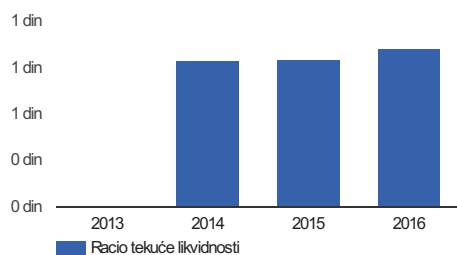
Racio tekuće likvidnosti

Racio tekuće likvidnosti



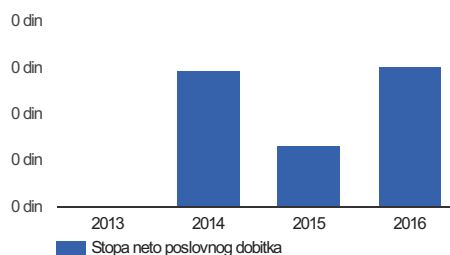
2016	1,02
2015	0,95
2014	0,95
2013	0,00

Racio tekuće likvidnosti



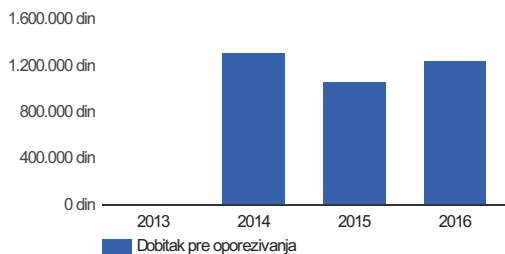
2016	1,02
2015	0,95
2014	0,95
2013	0,00

Stopa neto poslovnog dobitka



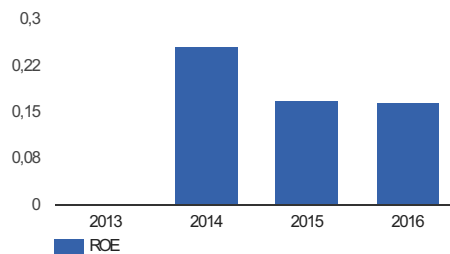
2016	0,02
2015	0,01
2014	0,01
2013	0,00

Dobitak pre oporezivanja



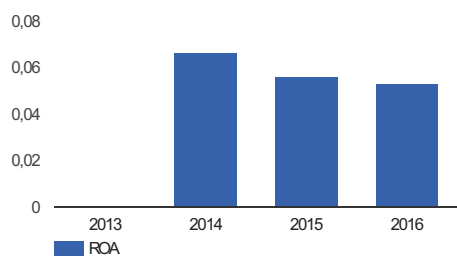
2016	1.247.000,00
2015	1.054.000,00
2014	1.309.000,00
2013	0,00

ROE



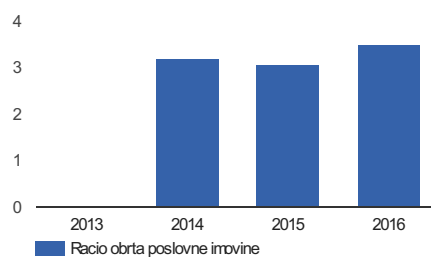
2016	0,16
2015	0,17
2014	0,25
2013	0,00

ROA



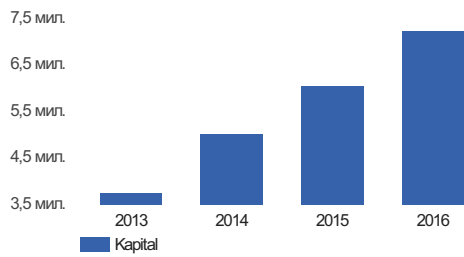
2016	0,05
2015	0,06
2014	0,07
2013	0,00

Racio obrta poslovne imovine



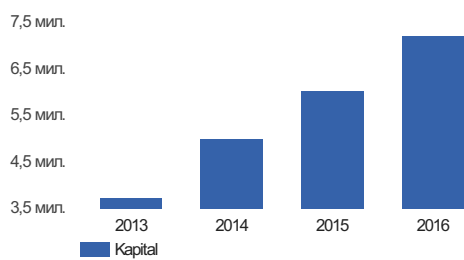
2016	3,52
2015	3,08
2014	3,20
2013	0,00

Kapital



2016	0,00
2015	0,00
2014	0,00
2013	3.738.000,00

Kapital



2016	0,00
2015	0,00
2014	0,00
2013	3.738.000,00